

わが家の防災対策&チェック

家の中の安全対策

事前に準備出来ているか、チェック✓しましょう。

1

□ 家の中に逃げ場としての安全な空間をつくる


部屋がいくつもある場合は、人の出入りが少ない部屋に家具をまとめて置く。無理な場合は、少しでも安全なスペースができるよう配置換えする。



3

□ 家具の転倒を防ぐ

家具と壁や柱の間に遊びがあると倒れやすい。家具の下に小さな板などを差し込んで、壁や柱によりかかるように固定する。また、金具や固定器具を使って転倒防止策を万全に。



2

□ 安全に避難するため、出入口や通路にものを置かない


玄関などの出入口までの通路に、家具など倒れやすいものを置かない。また、玄関にいろいろなものを置くと、いざというときに、出入口をふさいでしまうことも。



家具の転倒、落下を防ぐポイント

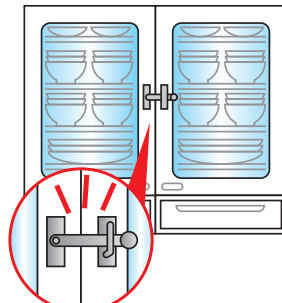
タンス・本棚

L字金具や支え棒などで固定する。二段重ねの場合はつなぎ目を金具でしっかり連結しておく。



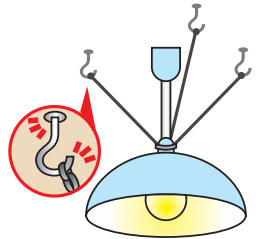
食器棚

L字金具などで固定し、棚板には滑りにくい材質のシートやふきんなどを敷く。重い食器は下の方に置く。扉が開かないように止め金具をつける。



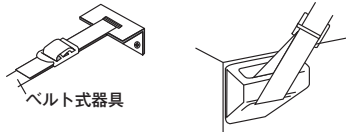
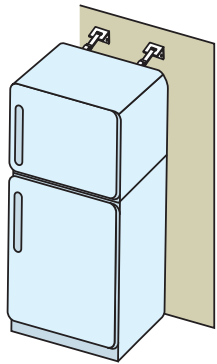
照明

チェーンと金具を使って数箇所止める。



冷蔵庫

転倒防止用ベルトで固定します。



冷蔵庫裏面の取手にベルトを通して、なるべく壁に寄せて固定する。

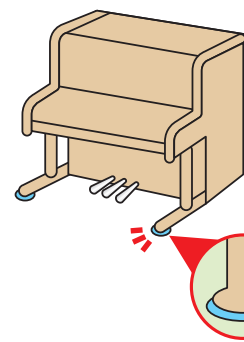
テレビ

できるだけ低い位置に固定して置く(家具の上など、高い位置はさける)。



ピアノ

転倒防止専用金具などで固定する。脚には、すべり止めをつける。



家の周囲の安全対策

事前に準備出来ているか、チェック✓しましょう。

□ 屋根

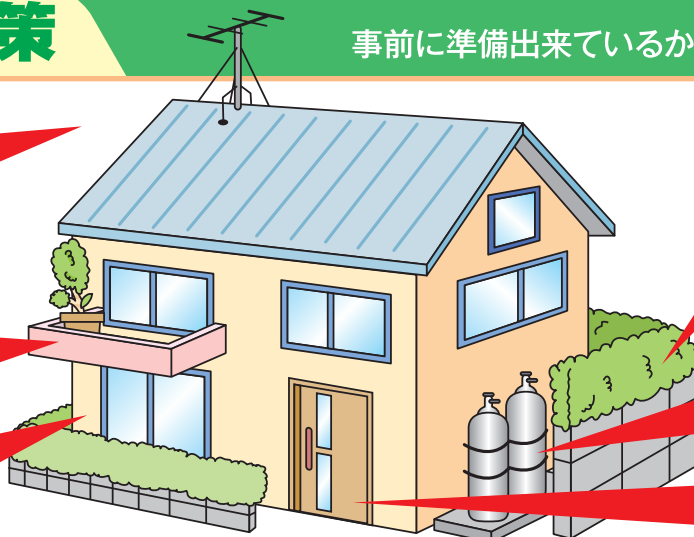
不安定な屋根のアンテナや、屋根瓦は補強しておく。

□ ベランダ

植木鉢などの整理整頓を。落ちる危険がある場所には何も置かない。

□ 窓ガラス

飛散防止フィルムをはる。



□ ブロック塀・門柱

土中にしっかりと基礎部分がないもの、鉄筋が入っていないものは危険なので補強する。ひび割れや鉄筋のさびも修理する。

□ プロパンガス

ボンベを鎖で固定しておく。

□ 非常口の確保